












P68.30-3000-09

Représenté avec code (810) Système de sonorisation sur la garniture du montant C, côté droit

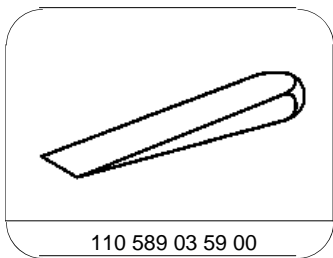
1	Garniture du montant C	6	Protège-arête	H4/54	Haut-parleur Surround arrière, côté gauche
2	Vis	7	Ceinture de sécurité		(avec code (810) Système de sonorisation)
3	Ferrure d'ancrage de ceinture	8	Clip à expansion	H4/57	Haut-parleur Surround arrière, côté droit
4	Protège-arête				(avec code (810) Système de sonorisation)
5	Agrafes				

	Dépose, pose		
1	Rabattre l'assise de siège de la banquette arrière, côté gauche ou côté droit	 Voir les instructions de service	
2	Dévisser la vis (2) et retirer la ferrure d'ancrage de ceinture (3)		*BA91.40-P-1001-01K
3	Rabattre le dossier de la banquette arrière; côté gauche ou côté droit	 Voir les instructions de service	
4	Détacher le protège-arête (4) dans la partie supérieure du montant C	 Pose: Veiller à la pose correcte du protège-arête (4).	
5	Avec un coin de montage, extraire l'habillage du montant C (1) des agrafes (5)		*110589035900
6	Ouvrir le hayon		
7.1	Déposer le store de séparation du coffre à bagages	Pour véhicules avec code (723) Cache-bagages  Voir les instructions de service	
8	Avec un coin de montage, déclipser la garniture du montant C (1) dans la zone arrière	  Pose : Veiller à la pose correcte de la garniture du montant C (1) sous le protège-arête (6) de la porte arrière.	*110589035900
9.1	Séparer le connecteur électrique du haut-parleur Surround arrière, côté gauche (H4/54) ou du haut-parleur Surround arrière, côté droit (H4/57)	Sur véhicules avec code (810) Système de sonorisation	
10	Enfiler la ceinture de sécurité (7) dans l'orifice dans la garniture du montant C (1) et enlever la garniture du montant C (1)		

11	Contrôler si les clips à expansion (8) sur la face arrière de la garniture du montant C (1) sont endommagés, les remplacer le cas échéant.		
12.1	Déposer le haut-parleur Surround arrière, côté gauche (H4/54) ou le haut-parleur Surround arrière, côté droit (H4/57)	En cas de remplacement de l'habillage du montant C (1) sur véhicules avec code (810) Système de sonorisation	AR82.62-P-7855AK
13	Effectuer la pose dans l'ordre inverse		

Nm Ceintures de sécurité/rétracteurs de ceinture

Numéro	Désignation	Type
BA91.40-P-1001-01K	Vis/écrou sur ferrure d'ancrage de ceinture	Nm 32



Coin de montage