

**Numéro de document :** pe80.20-p-2000-99d

**Titre de document :** Schéma électrique - Verrouillage centralisé (ZV)

**Désignation abrégée**

A1	Combiné d'instruments	42 L
A1	Combiné d'instruments	46 L
A12	Assistance fermeture, hayon arrière	49 L
A26/1	Unité de réception IR, porte conducteur	2 L
A26/1	Unité de réception IR, porte conducteur	5 L
A26/2	Unité de réception IR, porte passager	16 L
A37	Unité de commande pneumatique, fonctions combinées	15 L
A37	Unité de commande pneumatique, fonctions combinées	36 A
A37	Unité de commande pneumatique, fonctions combinées	44 A
A37	Unité de commande pneumatique, fonctions combinées	52 A
A37	Unité de commande pneumatique, fonctions combinées	61 A
A37	Unité de commande pneumatique, fonctions combinées	67 A
E18/1	Éclaireur de coffre	51 L
E18/1	Éclaireur de coffre	55 L
E40	Éclaireur de proximité couvercle de coffre	56 L
F1	Boîte à fusibles et à relais	9 L
F1f16	Fusible 16	9 K
F4	Boîte à fusibles arrière	21 L
F4	Boîte à fusibles arrière	35 L
F4	Boîte à fusibles arrière	62 L
F4f1	Fusible 1	21 K
F4f11	Fusible 11	62 K
F4f19	Maxi-fusible 19	35 K
F4f3	Fusible 3	36 K
F4f4	Fusible 4	21 K
F4f5	Fusible 5	34 K
N10/1	Module de saisie des signaux et de commande (SAM) côté conducteur	23 L
N10/1	Module de saisie des signaux et de commande (SAM) côté conducteur	28 L
N69/1	Calculateur commande de porte avant conducteur	4 A
N69/1	Calculateur commande de porte avant conducteur	10 A
N69/2	Calculateur commande de porte avant passager	14 A
N69/2	Calculateur commande de porte avant passager	19 A
N70	Calculateur unité de commande au toit	23 A
N72	Calculateur unité de commande inférieure	38 L
N72s15	Contacteur déverrouillage à distance du couvercle de coffre	37 L
N73	Calculateur EZS	32 L
S15/1	Contacteur déverrouillage du couvercle de coffre	67 L
S15/1	Contacteur déverrouillage du couvercle de coffre	69 L
S15/1	Contacteur déverrouillage du couvercle de coffre	71 L

**Position :**

Numéro de document : pe80.20-p-2000-99d

Titre de document : Schéma électrique - Verrouillage centralisé (ZV)

**Désignation abrégée**

**Position :**

S15/1x1	Connecteur contacteur déverrouillage du couvercle de coffre	66 K
S15/1x1	Connecteur contacteur déverrouillage du couvercle de coffre	68 K
S15/1x1	Connecteur contacteur déverrouillage du couvercle de coffre	70 K
S17/3	Contacteur de porte avant gauche	44 L
S17/4	Contacteur de porte avant droite	45 L
S17/5	Contacteur de porte arrière gauche	65 L
S17/6	Contacteur de porte arrière droite	64 L
S17/8	Contacteur éclairage de coffre	53 L
S17/8	Contacteur éclairage de coffre	57 L
S6/1	Ensemble interrupteurs cockpit	28 A
S6/1s2	Contacteur ZV commandé depuis l'intérieur	29 A
S86/1	Microcontacteur de serrure avant gauche	11 L
S86/1s1	Microcontacteur de serrure avant gauche, déverrouillage	10 L
S86/1s2	Microcontacteur de serrure avant gauche, verrouillage	11 L
S87/1	Microcontacteur de serrure avant droite	12 L
S87/1s1	Microcontacteur de serrure avant droite, déverrouillage	12 L
S87/1s2	Microcontacteur de serrure avant droite, verrouillage	12 L
S88/10	Contacteur ouverture de secours du couvercle arrière	59 L
S88/2	Microcontacteur de serrure couvercle de coffre	13 L
S88/2s1	Microcontacteur de serrure couvercle de coffre, déverrouillage	13 L
S88/2s2	Microcontacteur de serrure couvercle de coffre, verrouillage	13 L
S88/2x1	Connecteur microcontacteur de serrure couvercle de coffre	13 J
U1	Valable pour USA	58 G
U12	Valable pour direction à gauche	9 G
U12	Valable pour direction à gauche	21 G
U12	Valable pour direction à gauche	42 E
U13	Valable pour direction à droite	8 G
U13	Valable pour direction à droite	20 G
U13	Valable pour direction à droite	46 E
U2	Valable pour tous sauf USA	23 J
U2	Valable pour tous sauf USA	24 J
U22	Valable pour USA/Japan	10 G
U57	Valable pour break	47 E
U58	Valable pour berline et berline longue	51 E
U58	Valable pour berline et berline longue	54 E
U58	Valable pour berline et berline longue	66 E
U58	Valable pour berline et berline longue	68 E
U58	Valable pour berline et berline longue	70 E
W1	Masse principale (derrière combiné d'instruments)	32 H

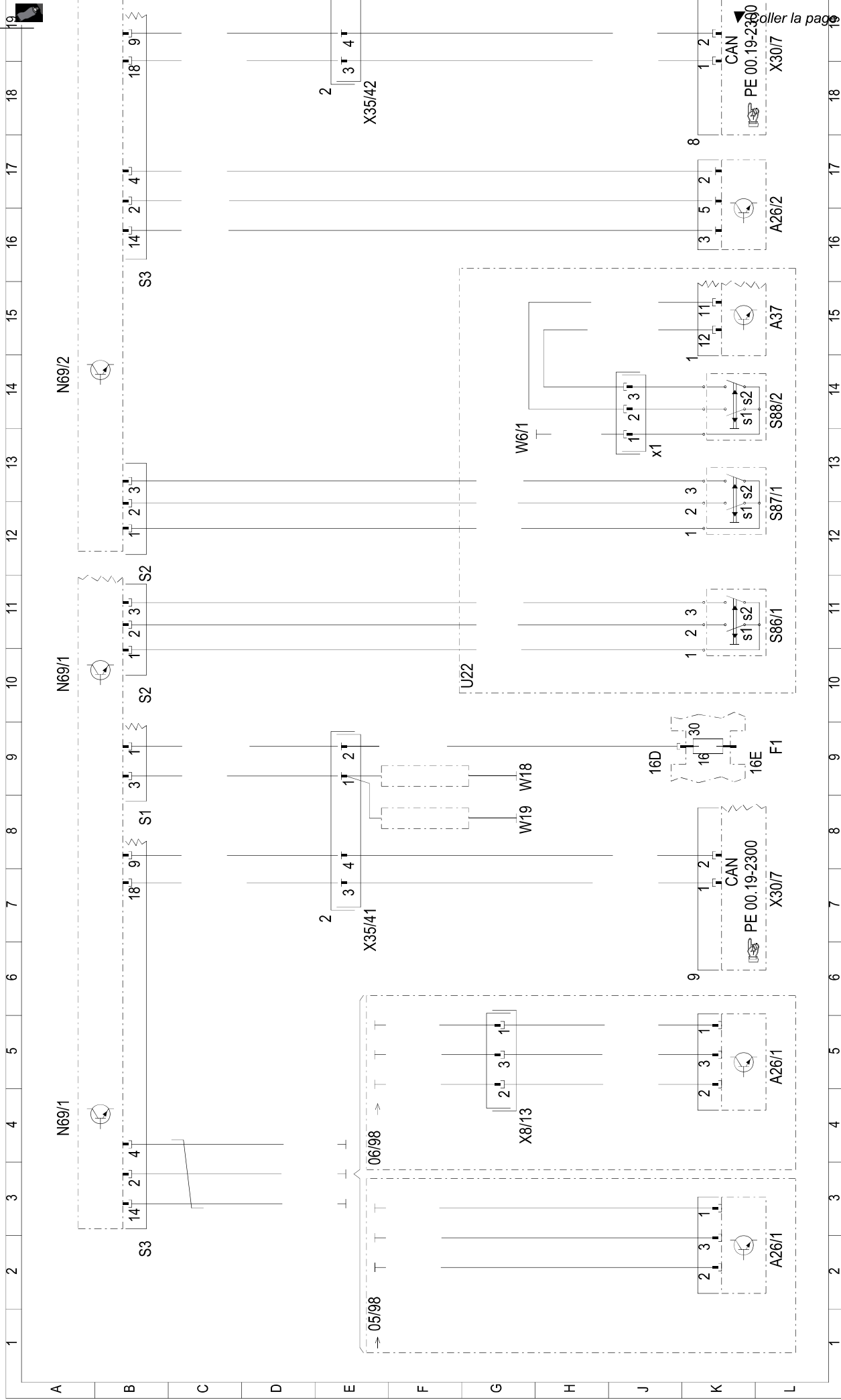
Numéro de document : pe80.20-p-2000-99d

Titre de document : Schéma électrique - Verrouillage centralisé (ZV)

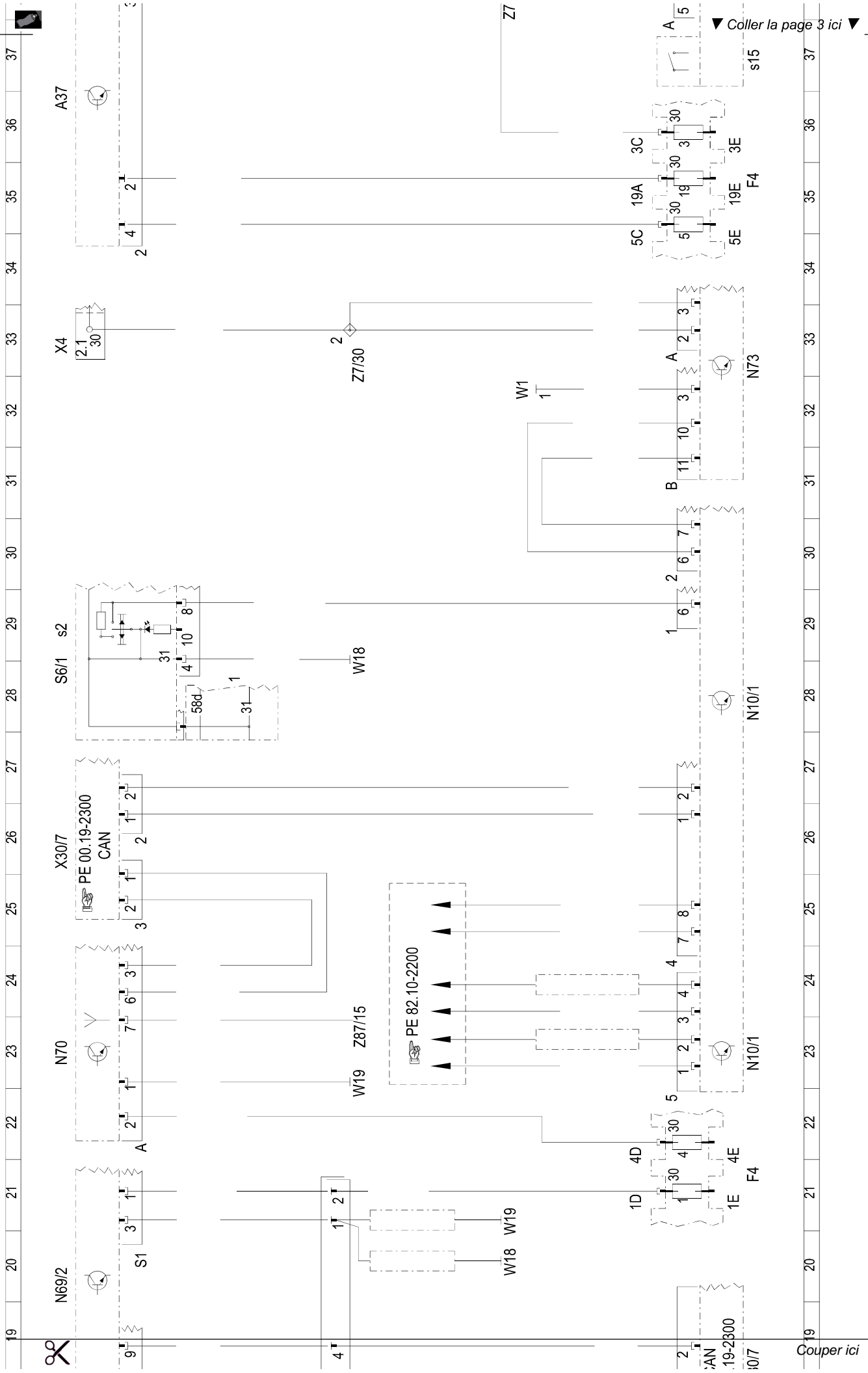
**Désignation abrégée**

**Position :**

W18	Masse, traverse siège avant gauche	9 H
W18	Masse, traverse siège avant gauche	20 H
W18	Masse, traverse siège avant gauche	28 E
W18	Masse, traverse siège avant gauche	44 H
W18	Masse, traverse siège avant gauche	66 H
W19	Masse, traverse siège avant droit	8 H
W19	Masse, traverse siège avant droit	20 H
W19	Masse, traverse siège avant droit	22 E
W19	Masse, traverse siège avant droit	38 E
W19	Masse, traverse siège avant droit	45 H
W19	Masse, traverse siège avant droit	64 H
W6/1	Masse coffre feu gauche	13 H
W6/1	Masse coffre feu gauche	53 H
W6/1	Masse coffre feu gauche	57 F
W6/1	Masse coffre feu gauche	65 H
W6/1	Masse coffre feu gauche	68 H
W6/1	Masse coffre feu gauche	71 E
X30/7	Connecteur distributeur de potentiel (CAN)	7 L
X30/7	Connecteur distributeur de potentiel (CAN)	18 L
X30/7	Connecteur distributeur de potentiel (CAN)	26 A
X30/7	Connecteur distributeur de potentiel (CAN)	40 L
X35/41	Bloc de connexion porte conducteur	6 E
X35/42	Bloc de connexion porte passager	18 E
X4	Connecteur borne 30, plancher gauche	33 A
X8/13	Connecteur récepteur infrarouge porte conducteur	4 H
Z21/11	Douille d'extrémité témoin de contrôle ouverture à distance du couvercle de coffre	60 H
Z21/5	Douille d'extrémité microcontacteur de serrure 1 couvercle de coffre EDW/ZV	58 H
Z6/43	Douille d'extrémité masse W6/1	56 H
Z6/43	Douille d'extrémité masse W6/1	60 H
Z6/43	Douille d'extrémité masse W6/1	70 H
Z7	Douille d'extrémité borne 30	37 H
Z7/30	Douille d'extrémité borne 30 non protégée	32 E
Z87/15	Extrémité de câble antenne radio	23 E



▶ aller la page 2 ici ▼



▼ Coller la page 3 ici ▼

Couper ici

37 38 39 40 41 42 43 44 45 46 47 48 49 50 51 52 53 54 55 56



A37

A37



13



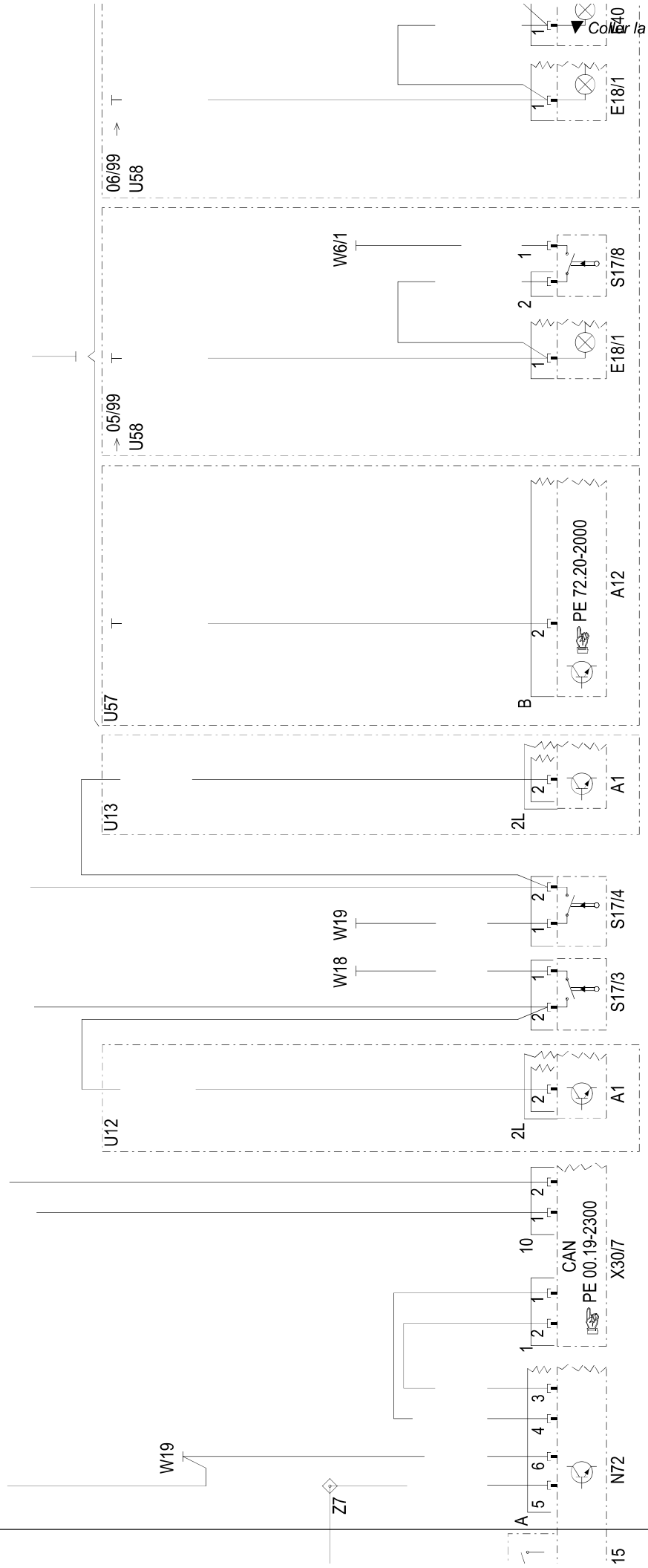
14

16

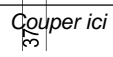
8

9

3



37 38 39 40 41 42 43 44 45 46 47 48 49 50 51 52 53 54 55 56



Coller la page 4 ici ▼

