
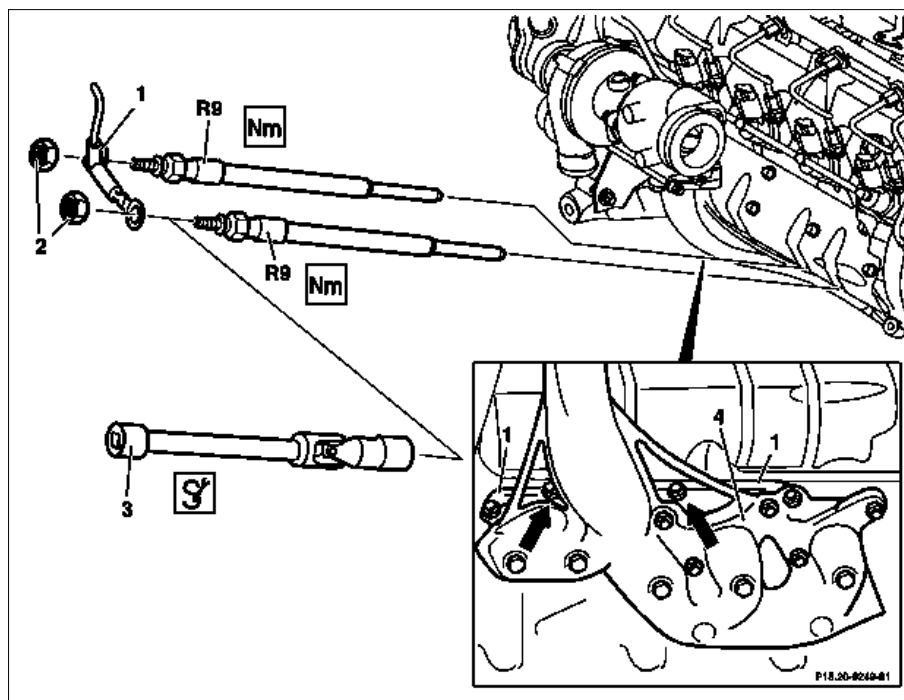






MOTEUR 668.940 /941 /942 sur le TYPE 168

- 1 Rails conducteurs de courant
 2 Écrous
 3  Embout de clé à douille
 4 Collecteur d'échappement

R9 Bougie de préchauffage

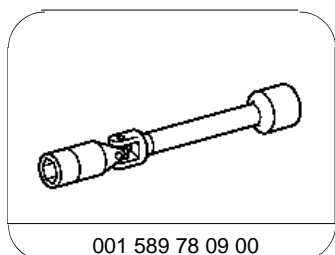


P15.20-0248-06

	Déposer, poser		
	Les bougies de préchauffage (R9) des cylindres 2 et 3 sont accessibles par les évidements (flèches) dans le collecteur d'échappement (4)		
1	Couper le contact		
2	Démonter la partie inférieure du carénage		
3	Démonter les rails conducteurs de courant (1) sur les bougies de préchauffage (R9)		
4	Dévisser les bougies de préchauffage (R9) à l'aide de l'embout de clé à douille (3)	 	*001589780900 *BA15.20-P-1001-01B
5	Effectuer la pose dans l'ordre inverse		

 Système de préchauffage

Numéro	Désignation	Moteur 668.940/ 941/942
BA15.20-P-1001-01B	Bougie de préchauffage sur culasse	Nm 15



001 589 78 09 00

Embout de clé à douille