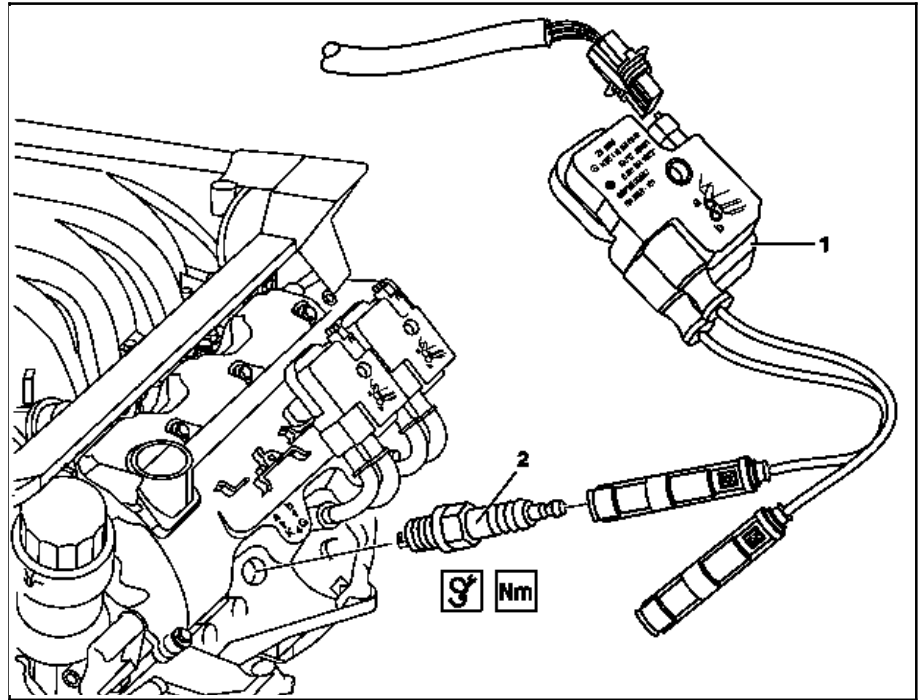


MOTEUR 112 sur TYPE 170, 202, 203, 208, 209, 210

MOTEUR 113 sur TYPE 202, 203, 208, 209, 210







Représentation sur type 210 avec moteur 112

- 1 Bobine d'allumage
- 2 Bougie d'allumage



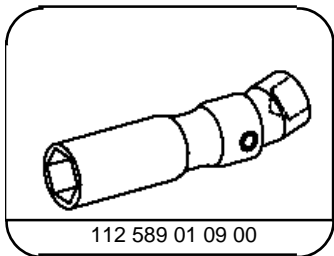
P15.10-2113-06

	<p>Déposer, poser</p>		
<p>⚠ Danger !</p>	<p>Danger de mort au contact des pièces conductrices de haute tension.</p>	<p>Ne pas toucher les pièces sous haute tension. Il est interdit aux personnes portant des implants électroniques (p. ex. stimulateur cardiaque), de travailler sur le système d'allumage.</p>	<p>AS15.10-Z-0001-01A</p>
<p></p>	<p>Indications pour éviter les dommages sur le système d'allumage.</p>	<p>Moteurs 104, 111, 112, 113, 119, 120, 271</p>	<p>AH15.10-P-0002-01D</p>
<p>1.1</p>	<p>Déposer la partie supérieure du boîtier de filtre à air</p>	<p> Concerne uniquement les moteurs avec filtre à air disposé côté véhicule.</p>	
<p>2.1</p> <p> AR</p>	<p>Déposer le débitmètre massique d'air à film chaud, ensemble avec la tubulure d'admission d'air Déposer le débitmètre massique d'air à film chaud, ensemble avec la tubulure d'admission d'air</p>	<p> Concerne uniquement les moteurs avec filtre à air disposé côté véhicule.</p> <p>Moteur 112.910 sur type 202.026/ 086 Moteur 112.920 sur type 202.029/ 089 Moteur 112.940 sur type 208.365/ 465 Moteur 112.911 sur type 210.061/ 261 Moteur 112.921 sur type 210.063 /081 /263 /663 /281 Moteur 112.941 sur type 210.065 /082 /265 /282 Moteur 113.940 sur type 210.070/ 270 Moteur 112.947 sur Type 170.465 Moteur 112.912 sur le type 203.061 /261, 209.361 /461 Moteur 112.946 sur type 203.064/ 264/ 764 Moteur 113.968 sur le type 209.375 /475 Moteur 113.987 sur type 209.376/ 476 Moteur 112.955 sur le type 209.365 /465 Moteur 112.953 sur type 203.084/ 284 Moteur 112.916 sur type 203.081/ 281 Moteur 113.988 sur le type 203.076/ 276</p>	<p>AR07.07-P-1454A</p> <p>AR07.07-P-1454SV</p>
		<p>Moteur 113.943 sur type 208.470/ 370 Moteur 113.944 sur type 202.093/ 033 Moteur 113.984 sur type 208.374/ 474 Moteur 113.980 sur type 210.274/ 074</p>	<p>AR07.07-P-1454AG</p>
<p>3</p>	<p>Déposer le recouvrement moteur avec le filtre à air intégré</p>	<p> Enlever le recouvrement moteur avec filtre à air intégré des couvre-culasses en le tirant verticalement vers le haut.</p>	
<p>4</p>	<p>Déposer la bobine d'allumage (1)</p>		

		<p>Moteur 112.910 sur type 202.086/ 026 Moteur 112.920 sur type 202.029/ 089 Moteur 112.921 sur type 210.063 /081 /263 /281 Moteur 112.940 sur type 208.465/ 365 Moteur 112.941 sur type 210.265/ 065/ 082 /282 Moteur 113.940 sur type 210.070/ 270 Moteur 113.960 sur type 215.375, 220.175 /075 /875 Moteur 113.980 sur type 210.074/ 274 Moteur 113.944 sur type 202.033/ 093 Moteur 113.943 sur type 208.470/ 370 Moteur 113.984 sur type 208.374/ 474 Moteur 112.912 sur type 203.261 /061, 209.361 Moteur 112.946 sur type 203.264/ 064 Moteur 112.947 sur Type 170.465 Moteur 112.960 sur type 170.466 Moteur 112.961 sur type 203.265/ 065 Moteur 113.968 sur type 209.375 Moteur 113.987 sur type 209.376/ 476 Moteur 112.955 sur type 209.365 Moteur 112.916 sur type 203.081/ 281 Moteur 112.953 sur type 203.084/ 284 Sauf moteur 112.946 sur type 203.764 Moteur 112.911 sur type 210.061/ 261 Moteur 112.912 sur Type 209.461 Moteur 112.921 sur Type 210.663 Moteur 112.955 sur Type 209.465 Moteur 113.968 sur Type 209.475 Moteur 113.988 sur le type 203.076/ 276</p>	AR15.12-P-2003A
5	Retirer les capuchons des bougies	<p> Défaire les capuchons de bougie en faisant levier avec une clé à fourche double appuyée sur le couvre-culasse.  Clé à fourche double</p>	*110589010100
	Contrôler		
6	Contrôler si les capuchons de bougie, les capuchons de bobine et les câbles d'allumage sont endommagés, déformés ou présentent des fissures	<p> Remplacer si nécessaire.</p>	
7	Déposer la bougie d'allumage (2)	<p> Clé à bougies </p>	*BA15.10-P-1001-01A *112589010900
8	Effectuer la pose dans l'ordre inverse		

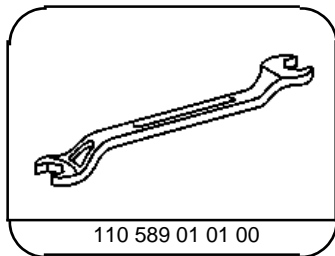
 **Bougies d'allumage**

Numéro	Désignation	Moteur 104, 110, 111, 113.940/941/942/943/ 944/948/960/961/962/ 963/964/965/966/967/ 968/969/971/980/981/ 982/984/986/992/993/ 995, 115, 117, 119, 120	Moteur 112.910/911/ 912/913/914/ 915/916/917/ 920/921/922/ 923/940/941/ 942/943/944/ 945/946/947/ 949/951/953/ 954/955/960/ 961/970/972/ 973/975/976	Moteur 113.987/988/ 990/991
BA15.10-P-1001-01A	Bougies d'allumage Nm	28	28	25



112 589 01 09 00

Clé à bougies



110 589 01 01 00

Clé à fourche double