

Numéro de document : pe54.15-s-2001-97vag

Titre de document : Schéma électrique boîte à fusibles et relais

Désignation abrégée

A0	Explication des repères de couleur
B24/15	Capteur de vitesse de rotation et d'accélération transversale
B24/8	Capteur d'angle de braquage
B85/2	Sonde lambda
B85/3	Sonde lambda
E1	Bloc optique, avant gauche
E1/6	Bloc optique XENON gauche
E2	Bloc optique, avant droit
E2/6	Bloc optique XENON droit
G2/2	Alternateur
G2/5	Alternateur 200 A
H1	Avertisseur
K40/9	Bloc à fusibles et relais
K40/9	Bloc à fusibles et relais
K40/9	Bloc à fusibles et relais
K40/9	Bloc à fusibles et relais
K40/9	Bloc à fusibles et relais
K40/9	Bloc à fusibles et relais
K40/9f10	Fusible alimentation en tension composants moteur
K40/9f14	Fusible système de freinage
K40/9f15	Fusible correcteur de site des projecteurs
K40/9f2	Fusible avertisseur
K40/9f6	Fusible composants moteur
K40/9f9	Fusible 2 alimentation en tension composants moteur
M1	Démarrateur
M6/1	Moteur d'essuie-glace
N3/26	Calculateur CDI
N3/28	Calculateur CDI
N3/30	Calculateur CDI
N3/9	Calculateur CDI
N3/9	Calculateur CDI
N30/4	Calculateur ESP
N30/4	Calculateur ESP
U1034	Valable pour véhicules avec EPS/ABS
U1117	Valable pour moteur OM 646 avec injecteurs piézo
U1117	Valable pour moteur OM 646 avec injecteurs piézo
U1118	Valable pour moteur OM 646 sans injecteurs piézo
U1120	Valable pour phares au xénon
U1120	Valable pour phares au xénon

Coordonnées :

48L	
41L	
42L	
21L	
23L	
34K	
34L	
36K	
35L	
15L	
13L	
1L	
4A	
12A	
20A	
28A	
36A	
44A	
25K	
4L	
6K	
31K	
30K	
9L	
27L	
37K	
37K	
37E	
6E	
18E	
25E	
33E	
30A	

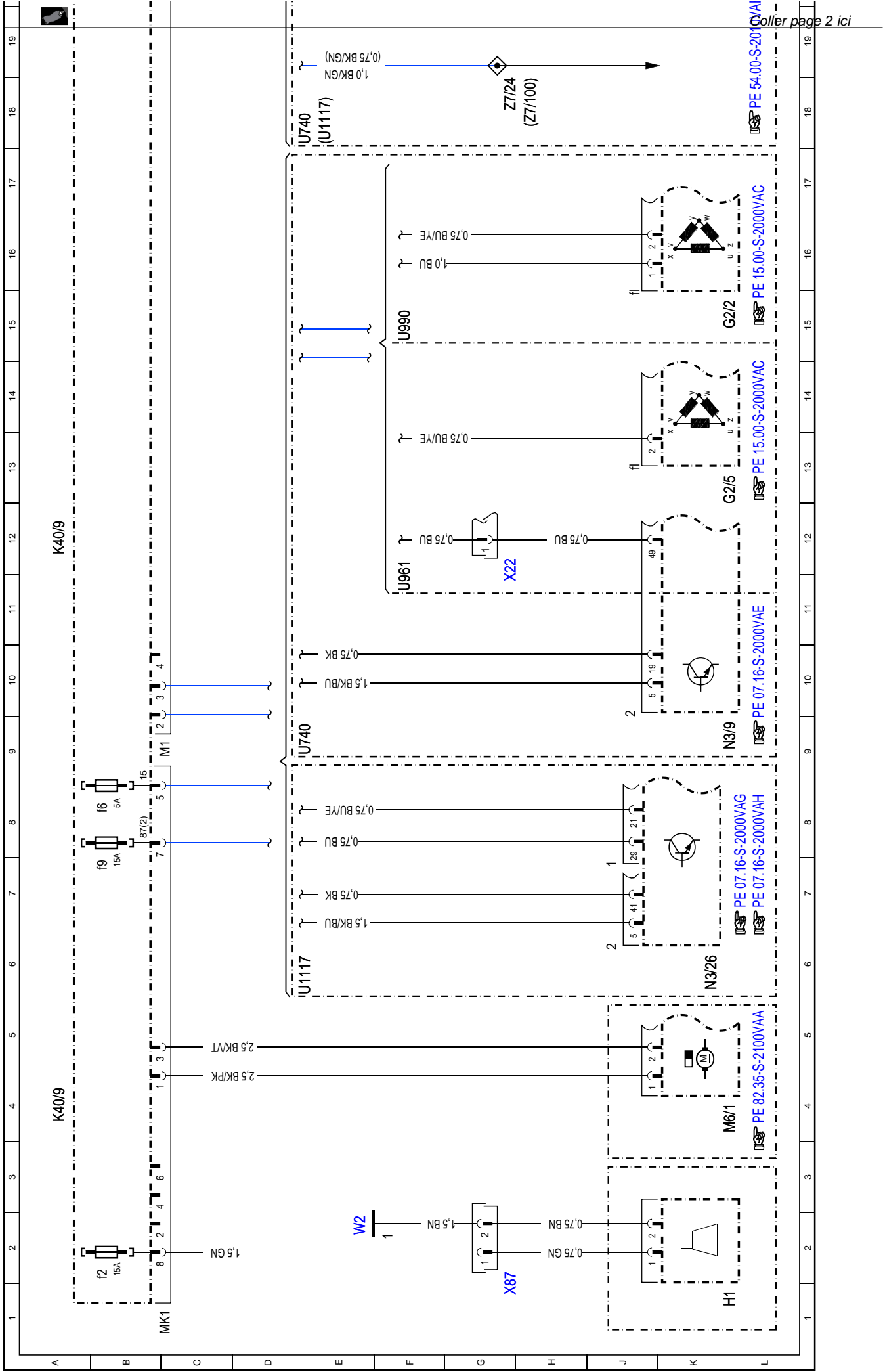
Numéro de document : pe54.15-s-2001-97vag

Titre de document : Schéma électrique boîte à fusibles et relais

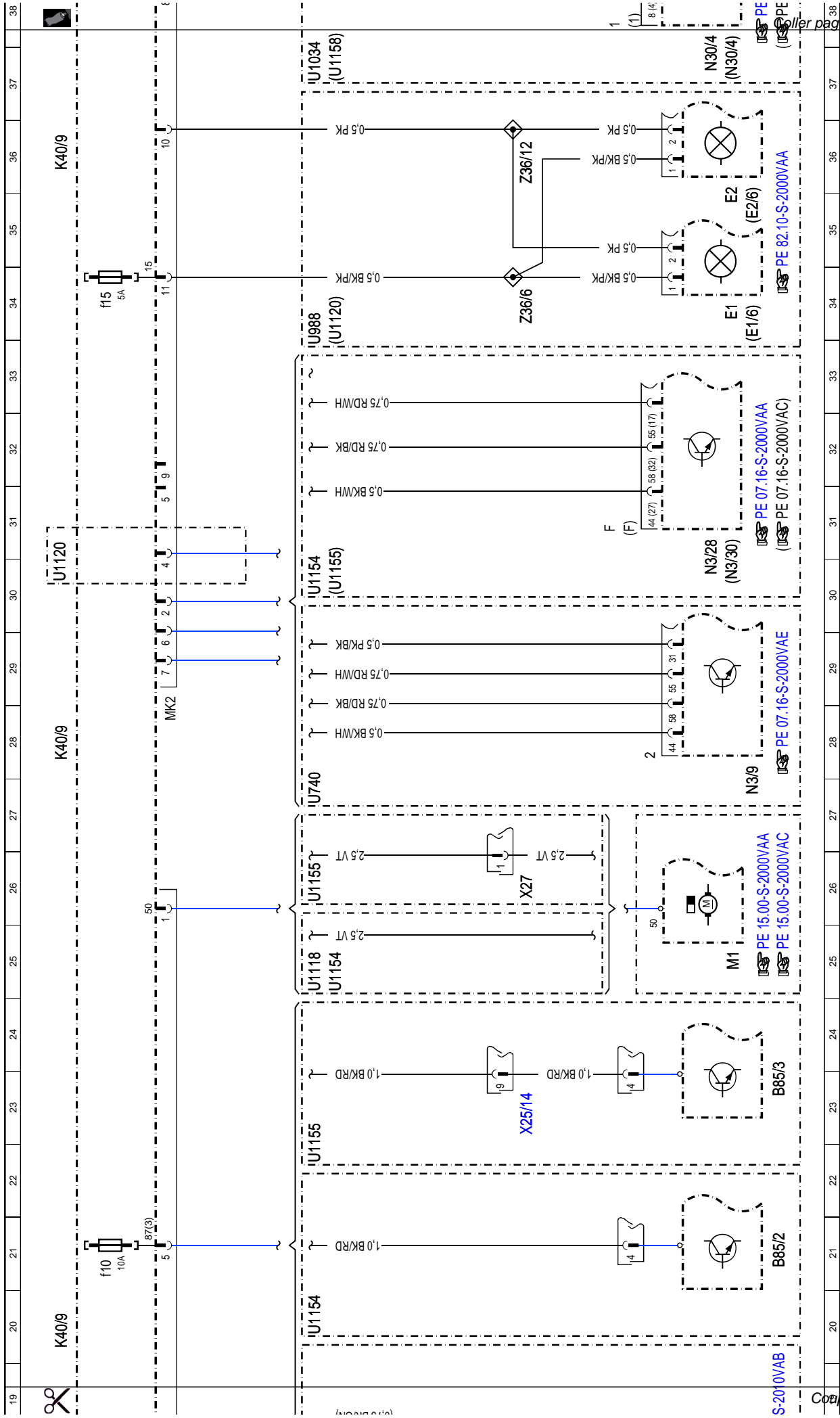
Désignation abrégée

U1154	Valable pour moteur 651 Euro 5	20E
U1154	Valable pour moteur 651 Euro 5	25E
U1154	Valable pour moteur 651 Euro 5	30E
U1155	Valable pour moteur 642 Euro 5	22E
U1155	Valable pour moteur 642 Euro 5	26E
U1155	Valable pour moteur 642 Euro 5	30E
U1158	Valable pour fonction d'arrêt ECO	37E
U740	Valable pour moteur 646	9E
U740	Valable pour moteur 646	18E
U740	Valable pour moteur 646	27E
U961	Valable pour boîte de vitesses automatique	11F
U988	Valable sans suspension pneumatique arrière abaissable/relevable	33E
U990	Valable sans boîte de vitesses automatique	15F
W2	Masse bloc optique, avant droit	2E
X22	Connecteur compartiment moteur et moteur	12H
X25/14	Connecteur sonde O2/capteur de température des gaz d'échappement	23H
X26/23	Connecteur compartiment moteur vers cockpit	40H
X27	Connecteur faisceau de câbles d'arrêt	26H
X87	Connecteur capteur NOx après KAT	2H
Z36/12	Douille d'extrémité bus de commande LWR	36H
Z36/6	Douille d'extrémité alimentation en tension LWR	34H
Z7/100	Douille d'extrémité borne 87	18H
Z7/24	Douille d'extrémité 87	18H

Coordonnées :



Coller page 2 ici



Coller page 3 ici

Couper ici

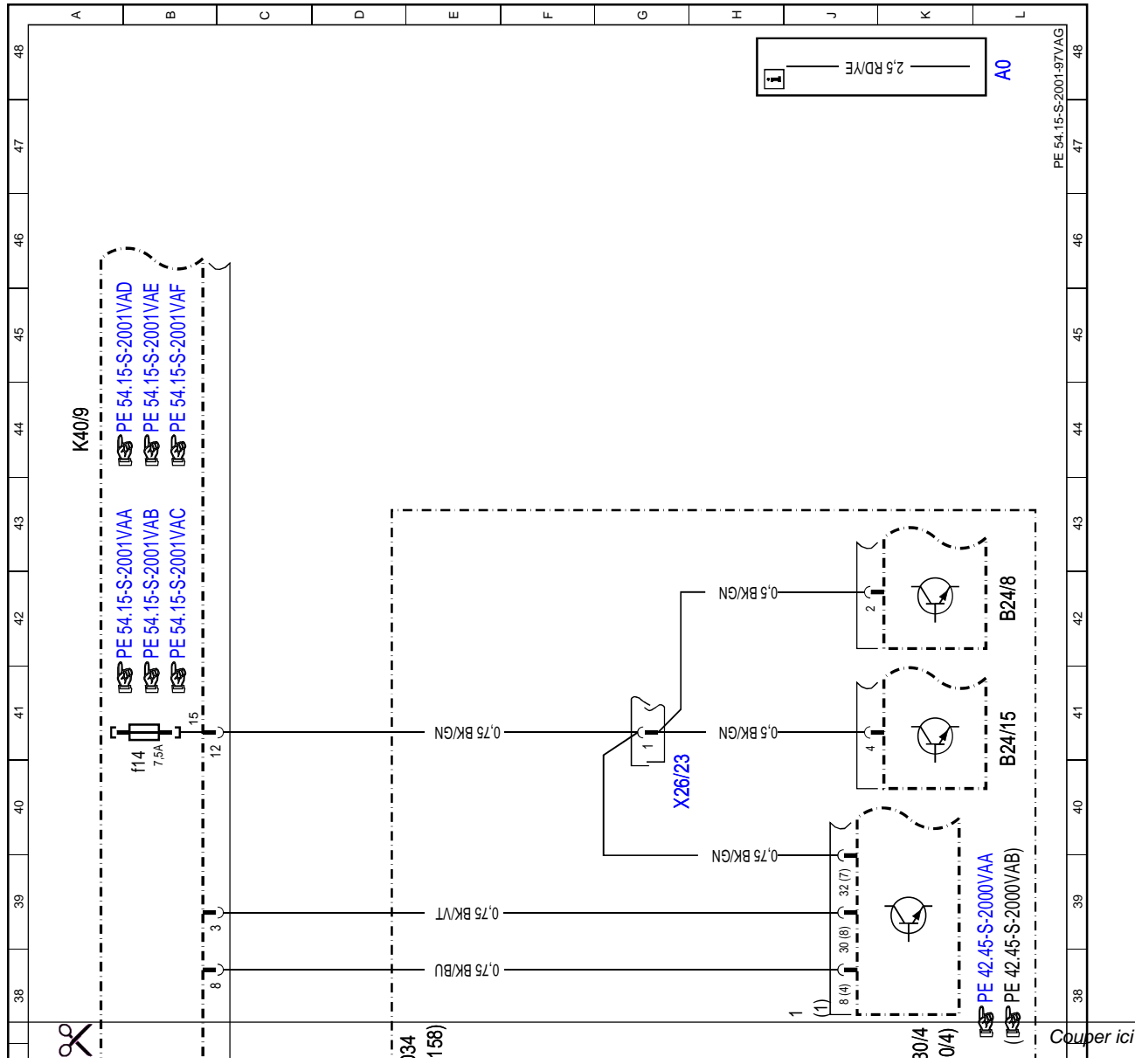


Schéma électrique boîte à fusibles et relais / pe54.15-s-2001-97vag
 TYPE 639.601 /603 /605 /701 /703 /705 /711 /713 /811 /813 /815 avec MOTEUR 642, 646, 651 avec CODE (XZ1) Modèle génération 1' / Imprimé