




Type 117.3 (sauf 117.352), 117.9 (sauf 117.952)
 sauf code 239 (DISTRONIC PLUS)


1 Étoile Mercedes éclairée



P88.40-3105-11

ⓘ	Instruction pour éviter une détérioration des composants électroniques par décharge électrostatique		AH54.00-P-0001-01A
↔	Déposer		
1 ↔ AR	Déposer le revêtement dans le plancher sur le côté passager		AR68.30-P-4010NKB
2 ↔ AR	Déposer la baguette de seuil côté passager avant		AR68.30-P-4100NKB
3	Détacher côté passager le protège-arête au niveau de la baguette de seuil et de la garniture du montant A		
4 ↔ AR	Débrancher le câble de masse de la batterie		AR54.10-P-0003NKB
5 ↔ AR	Déposer le recouvrement de la boîte à fusibles habitacle		AR54.15-P-1311NKB
6 ↔ AR	Déposer le combiné d'instruments		AR54.30-P-6015NKB
7 ↔ AR	Déposer l'étoile Mercedes de la calandre		AR88.40-P-4050NKB
		ⓘ L'étoile Mercedes est une pièce de rebut.	
↔	Poser		
8	Poser le calculateur pour étoile Mercedes éclairée (1)		AZ88.40-P-0010-02NKC
9 ⓘ	Poser le faisceau de câbles électrique pour étoile Mercedes éclairée (1) Remarques relatives à l'utilisation d'un écrou-racleur de peinture pour les liaisons à la masse	Nm Type 117.3## (sauf 117.352) 2# ou 117.9## (sauf 117.952) 2#Point de masse plancher gauche Nm Type 117.3## (sauf 117.352) 1# ou 117.9## (sauf 117.952) 1#Point de masse montant A plancher droit Cordon de butyle Terostat 81 Ø 6 mm	AZ88.40-P-0010-01NKC AH00.19-P-1000-20A *BA00.19-P-1021-01B *BA00.19-P-1020-01B *BR00.45-Z-1085-01A
10	Raccorder l'étoile Mercedes éclairée (1) au faisceau de câbles électrique		
11 ↔ AR	Poser l'étoile Mercedes éclairée (1)		AR88.40-P-4050NKB
12	Reposer les pièces démontées		

	Actualiser le système de documentation relatif au véhicule (VeDoc)		
13	Ajouter la remarque écrite Étoile Mercedes éclairée montée en postéquipement selon AZ88.40-P-0010NKC à KG54 et KG88 sous les textes réseau		
	Contrôler		
14	Vérifier le fonctionnement de l'étoile Mercedes éclairée (1)	 L'étoile Mercedes éclairée (1) est enclenchée par l'ouverture d'une porte ainsi que par l'activation de l'éclairage de proximité. L'étoile Mercedes éclairée (1) s'éteint automatiquement env 5 min après l'ouverture d'une porte ou la mise hors circuit automatique de l'éclairage de proximité.	

 Points de masse

Numéro	Désignation			Type 117
BA00.19-P-1020-01B	Point de masse montant A plancher droit	W15/1	Nm	10

 Points de masse

Numéro	Désignation			Type 117
BA00.19-P-1021-01B	Point de masse plancher gauche	W15/2	Nm	10

Matériel de réparation

Numéro	Désignation	Réf.
BR00.45-Z-1085-01A	Cordon de butyle Terostat 81 Ø 6 mm	A 004 989 61 20

Instruction de commande des pièces

Référence	Désignation	Quantité
KG 98 (siehe EPC)	Jeu de pièces étoile Mercedes éclairée	1